



Vejledning om Udførelse af flugtvejs- og pladsfordelingsplaner for forsamlingslokaler til mere end 150 Personer.

Formål

I forsamlingslokaler godkendt til mere end 150 personer skal der, jf. Driftmæssige forskrifter for Forsamlingslokaler kap. 14.4.1, være ophængt en flugtvejs- og pladsfordelingsplan, der er godkendt af brandmyndigheden.

Man vil herfra almindeligvis kunne godkende flugtvejs- og pladsfordelingsplaner, som er udført i overensstemmelse med disse retningslinjer. Hvis der anvendes flere forskellige bord- og stoleopstillinger skal der udarbejdes/godkendes planer for hver enkelt opstilling.

Lovhjemmel

Vejledningen er udarbejdet efter "Driftmæssige forskrifter for hoteller m.v., plejehjem, forsamlingslokaler, undervisningslokaler, daginstitutioner og butikker" Beredskabsstyrelsens bekendtgørelse nr. 212 af 27. marts 2008.



Generelle regler

Ved udførelse af flugtvejs- og pladsfordelingsplaner skal reglerne til flugtvejsbredder, opstilling af borde, stole osv. følge reglerne i ovennævnte forskrifter og punkt 1 til 11 på side 4-5 i denne vejledning.

Stole i rækker skal fastgøres til gulvet eller sammenkobles i grupper på mindst 4. Sammenkoblingen skal udføres stabilt, således at stolens indbyrdes placering ikke kan forrykkes. Afstanden mellem rækkerne (regnet fra stoleryg til stoleryg) skal være mindst 80 cm, og de enkelte sæders bredde skal være mindst 50 cm.

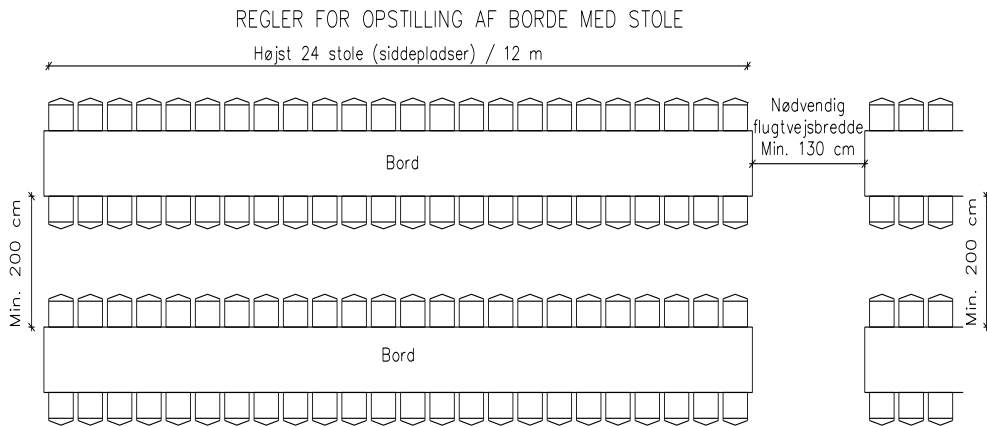
Antallet af sæder i ubrudt række fra frit gangareal (mindst 1,3 m bredt) må ikke overstige 12, og antallet af rækker uden afbrydelse af frit gangareal (mindst 2 m bredt for sammenkoblede stole og mindst 1,3 m bredt for fastgjorte stole) må ikke overstige 20. De nævnte gangarealer skal i øvrigt have en bredde, der svarer til mindst 1 cm for hver person, der skal passere det pågældende gangareal for at komme til forsamlingslokalets udgange.

Ved stole- og bordopstilling (f.eks. i restauranter) skal der udlægges gangarealer af en bredde på mindst 1,3 m og i øvrigt svarende til mindst 1 cm for hver person, der skal passere det pågældende gangareal for at komme til lokalets udgange.

Stole, borde og andet inventar skal opstilles på en sådan måde, at flugtvejenes benyttelse ikke hindres.

Nogle af disse regler kan ses på side 3.

Regler for Opstilling af borde og stole



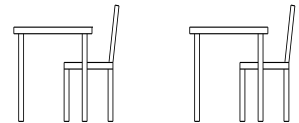
NB!
Benyttes bænke i stedet for stole skal afstanden imellem bænkene være min. 100 cm.
Sædebredde / siddeplads regnes til 50 cm.

REGLER FOR OPSTILLING AF STOLE I RÆKKER MED FLUGTVEJ TIL BEGGE SIDER "BIOGRAFOPSTILLING"

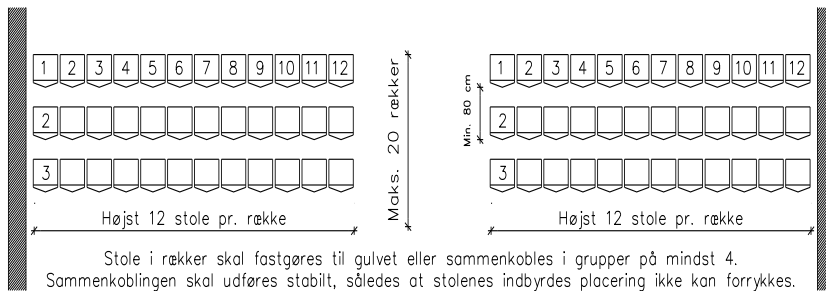


KRÆVET AFSTAND IMELLEM BORDE VED "SKOLEOPSTILLING"

Min. 100 cm



REGLER FOR OPSTILLING AF STOLE I RÆKKER MED FLUGTVEJ TIL ÉN SIDE "BIOGRAFOPSTILLING"



BEMÆRK!
Ved "Biografopstillingen" må antallet af rækker uden afbrydelse af frit gangareal ikke overstige 20 rækker.
Sædebredde regnes til 50 cm.

Tegningsmaterialet

1. Tegning udføres i farver og i målestoksforhold 1:100 eller 1:200

- a. Udføres som oversigtstegning
- b. Alle flugtveje helt til terræn i det fri skal vises (er lokalet f.eks. beliggende på 2. sal skal flugtveje vises på samtlige etager indtil terræn i det fri). Gårdrum betragtes ikke som terræn i det fri, hvorfor flugtveje gennem disse også skal fremgå af planen
- c. Vægtykkelser skal fremgå i fuld tykkelse
- d. Flugtvejsbredde, herunder døre i flugtveje, skal være angivet med mål i cm
- e. Rumafgrænsende vægge skal være optrukket kraftigt
- f. Unødig tekst samt mål udover flugtvejsmål må ikke forekomme
- g. Signaturforklaring skal påføres
- h. Signaturer skal være i overensstemmelse med Brandteknisk vejledning nr. 28 "Tegningsymboler", udgivet af Dansk Brand- og Sikringsteknisk Institut.

De mest anvendte er som følger:

SIGNATURFORKLARING:

	HER ER DU
	AFGRÆNSEDE MUR
	MARKERING AF NØDUDGANG
	FLUGTRETNING
	FLUGTVEJ MIN. BREDDE 1,3 M
	DØRSLAG I FLUGTRETNING
	VANDFYLDT SLANGEVINDE
	HÅNSPRØJTE
	BRANDTÆPPE
	PULVERSLUKKER
	KULSYRESLUKKER
	TRYKVANDSLUKKER
	ALARMTRYK

Disse kan i øvrigt frit downloades fra Brand & Rednings hjemmeside www.brsj.dk i DWG format.

2. Funktionsangivelse

- a. Alle rumfunktioner angives
- b. Omfatter bygningen flere etager, angives etage

3. Personantal

- a. Maksimal personbelastning skal påføres hvert forsamlingslokale
- b. Samlet maksimal personbelastning skal påføres tegningen.

4. Flugtveje skal fremgå som følger:

- a. Skravering
- b. Henvisningspile

5. Flugtvejsbelysning og brandslukningsmateriel

Placering skal være indtegnet.

6. Døre i flugtveje

- a. Dørslag vises i 90° (kun døre i flugtveje)
- b. Automatiske skydedøre vises med pil i åbningsretningen

7. Ophængningssted

Skal være markeret på planen og godkendt Brand & Redning Sønderjylland.

8. Opsætning

Skal ske på et for publikum let tilgængeligt og synligt sted, i en højde af ca. 160 cm over gulv og må ikke ske sammen med øvrige opslag o. lign.

9. Tryk

- a. Skal være i farver og fremsendes til godkendelse via e-mail til beredskab@brsj.dk.
- b. Brand & Redning Sønderjylland beholder en kopi.

10. Tekst

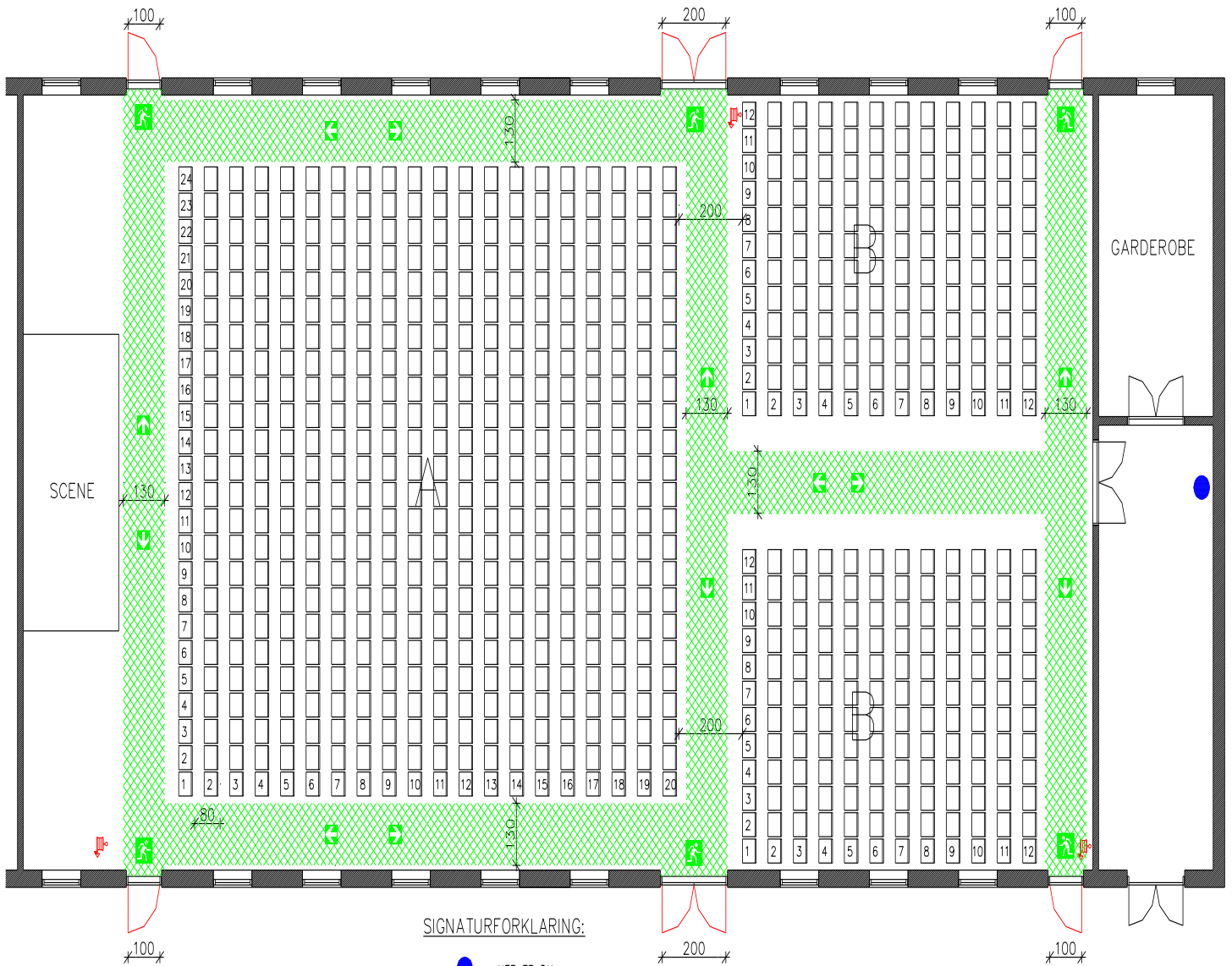
- a. I nederste venstre hjørne angives:
Virksomhedsnavn og adresse
Målestoksforhold
"Flugtvejs- og pladsfordelingsplan"
- b. Nederste højre hjørne:
Reserveres til Brand & Redning Sønderjyllands godkendelsespåtegning.

11. Gyldighed

Ingen plan er gyldig uden Brand & Redning Sønderjyllands godkendelse og underskrift.

På side 6 er vist et eksempel på opstilling af stole i et forsamlingslokale.
På side 7 er vist et eksempel på bordopstilling i en kantine.

Eksempel på flugtvejs- og pladsfordelingsplan for forsamlingslokale



SIGNATURFORKLARING:

- HER ER DU
- AFGRÆNSENDE MUR
- MARKERING AF NØDUDGANG
- FLUGTRETNING
- FLUGTVEJ MIN. BREDE 1,3 M
- DØRSLAG I FLUGTRETNING
- VANDFYLDT SLANGEVINDE
- HÅNDSPRØJTE
- BRANDTÆPPE
- PULVERSLUKKER
- KULSVRESNESLUKKER
- TRYKVANDSLUKKER

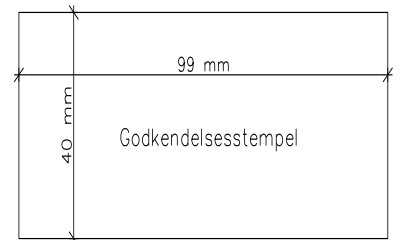
A: Stoleopstilling med flugtveje til begge sider = maks. 24 sæder.

B: Stoleopstilling med flugtveje til én side = maks. 12 sæder.

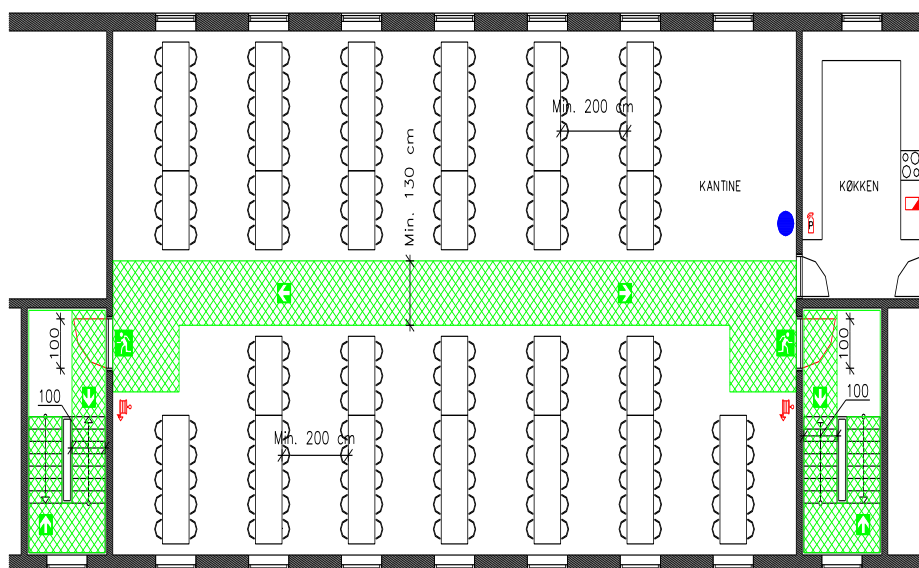
MAKSIMAL PERSONBELÆTNING: 800 PERSONER

Målestoksforhold: anføres her

DE AKTUELLE
SLUKNINGSREDSKABER
ANGIVES



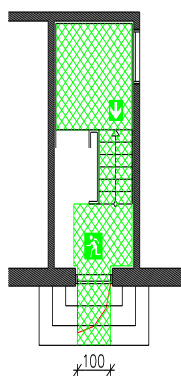
Eksempel på flugtvejs- og pladsfordelingsplan for kantine



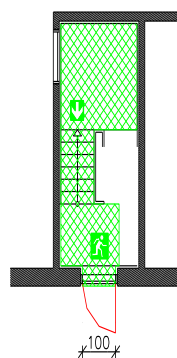
SIGNATURFORKLARING:

- HER ER DU
 - AFGRÆNSENDE MUR
 - MARKERING AF NØDUDGANG
 - FLUGTVEJ MED RETNINGSANGIVELSE
 - FLUGTVEJ MIN. BREDDE 1,3 M
 - DØRSLAG I FLUGTRETNING
 - VANDFYLDT SLANGEVINDE
 - HÅNDSPRØUTE
 - BRANDTÆPPE
 - PULVERSLUKKER
 - KULSYRESNESLUKKER
 - TRYKVANDSLUKKER
- DE AKTUELLE SLUKNINGSREDSKABER ANGIVES

PLAN AF 1. SAL



PLAN AF STUEETAGE



PLAN AF STUEETAGE

MAKSIMAL PERSONBELÆTNING: 200 PERSONER

Målestoksforhold: anføres her

EKSEMPEL PÅ FLUGTVEJS- OG PLADSFORDELINGSPLAN FOR KANTINE

Kantinen er beliggende på 1. sal. Planen skal vise samtlige flugtveje til terræn i det fri.

